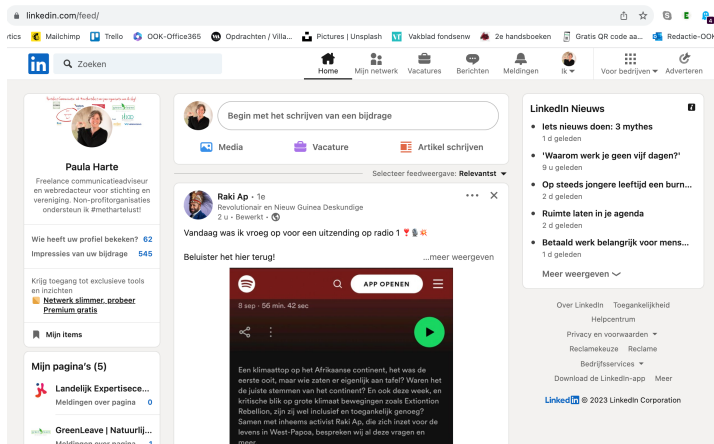


Handleiding: iemand beheerder maken van een LinkedIn bedrijfspagina

- Je gaat naar www.linkedin.com

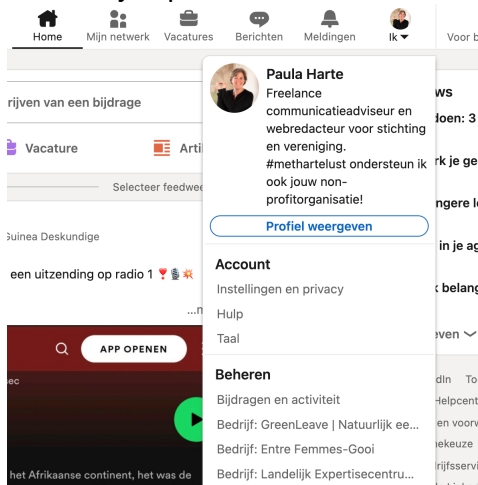
Daarop ben je ingelogd. Dat zie je doordat je jezelf links ziet:



Je ziet boven aan ook jezelf met daaronder

Ik ▼

Hier klik je op. Dan komt er een menu naar beneden:



Je ziet staan 'Beheren' en daaronder zie je bij mij 'Bedrijf: Landelijk Expertisecentru...'

Dit brengt je op de beheerpagina van het LEJK:

Zorg ervoor dat uw pagina een succes is
Voltooi deze stappen om uw naamsbekendheid te vergroten, uw bereik te verbreden en interacties te stimuleren. Gemiddeld trekken voltooide pagina's tot 30% meer bezoekers. [Meer informatie](#)

Landelijk Expertisecentrum m Jonge Kind (LEJK)
943 volgers
[+ Maken](#)
[Bekijken als lid](#)

Feed
Activiteit
Statistieken
Pagina bewerken
Instellingen

Begin met het schrijven van een bijdrage
Media Opiniëeping Artikel schrijven

Ideëen voor bijdragen
Meest recent bij uw organisatie
Advancements in assessment and evaluation of student learning

Paginabijdragen Volg ik Hashtags
Bijdragen van medewerkers Advertenties

Ontvang tot 59.000 meer impressies door deze bijdrage te stimuleren. [Boost geven](#)

Geplaatst door Marianne Eijkenduijn · 20-6-2023

Landelijk Expertisecentrum Jonge Kind (LEJK)
943 volgers
2 mnd ·

Een continuüm van spelend leren: de rol van de leerkracht in de spelzichte

Breed uw aantal volgers uit
250/250 tegoedpunten beschikbaar
Bouw uw doelgroep en bereik op door connecties uit te nodigen om uw pagina te volgen
[Connecties uitnodigen](#)

Statistieken
Activiteit in de afgelopen 30 dagen

76	Zoekvermeldingen	Algelopen 7 dagen	▲ 35,7%
11	Unieke bezoekers		0%
12	Nieuwe volgers		▼ 40%
21	Weergaven van bijdrage		▼ 90,6%
0	Klikken op aangepaste knoppen		

Je ziet links in het menu

+Maken

Bekijken als lid

Feed

Activiteit

Statistieken

Pagina bewerken

Instellingen

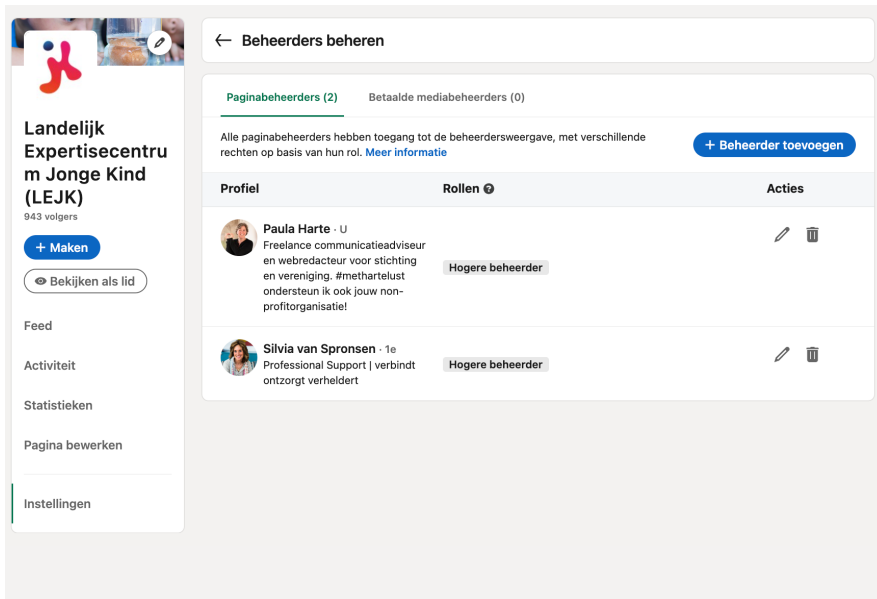
Je klikt op **Instellingen**. Dit brengt je op de volgende pagina, met enkele keuzes.

De eerste keuze is **Beheerders beheren**:

Instellingen

- Beheerders beheren
Bepaal wie uw pagina beheert →
- 'Aan het volgen' beheren
Alle pagina's weergeven die uw pagina volgt →
- Domeinen beheren
Toegang tot LinkedIn-paginafuncties beheren →
- Vacatures
Beheer instellingen voor vacatures op uw pagina →
- Pagina deactiveren
Haal uw pagina offline →

Bovenaan zie je een blauwe knop met + Beheerder toevoegen. Daar klik je op en dan zie je, wie de pagina allemaal beheren. Hier ga je me toevoegen als Hogere beheerder.



Je krijgt dan dit venster, waar je dan de naam van degene intoetst die beheerder moet worden. Als je met deze persoon zelf gelinkt bent, komt hij/zij in beeld.

Je selecteert diegene als paginabeheerder en drukt op Opslaan; die knop wordt dan actief.

Je maakt diegene dan Hogere beheerder, zoals je ziet in het plaatje op de vorige pagina.

En klaar!

Paula